

ANKIETA ONLINE KROK PO KROKU
INSTRUKCJA

1: wejdź na stronę internetową www.doodle.com

Doodle to narzędzie, które stworzone zostało z myślą o planowaniu spotkań, ale świetnie sprawdza się jako prosta ankieta. Z serwisu Doodle można korzystać nie zakładając na nim specjalnego konta.

2: kliknij STWÓRZ ANKIETĘ

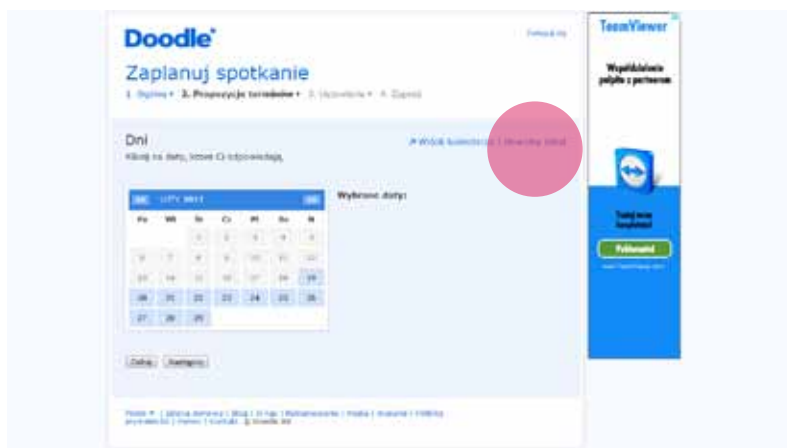


3: Wpisz TYTUŁ ANKIETY.

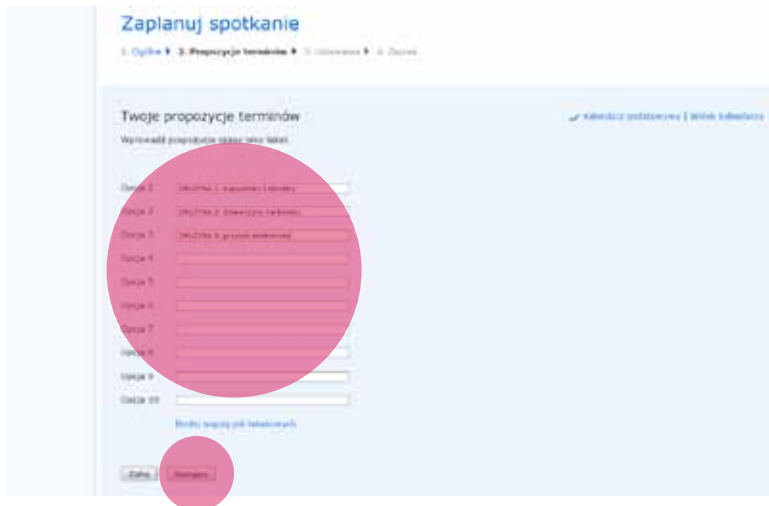
Jeśli podasz swój ADRES EMAIL, system wyśle do Ciebie link do ankiety oraz wiadomość za każdym razem, kiedy ktoś wypełni ankietę. Po wypełnieniu wybranych pól, kliknij NASTĘPNY.



4: Na karcie 2 (PROPOZYCJE TERMINÓW) wybierz opcję DOWOLNY TEKST.



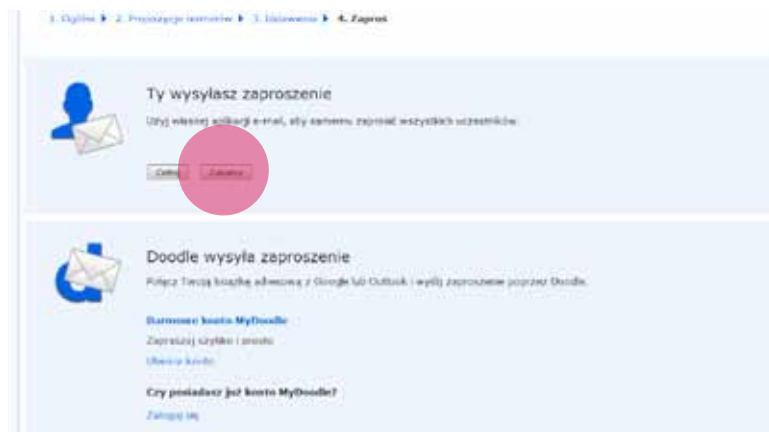
5: Wpisz nazwy drużyn w kolejne pola, a następnie kliknij NASTĘPNE



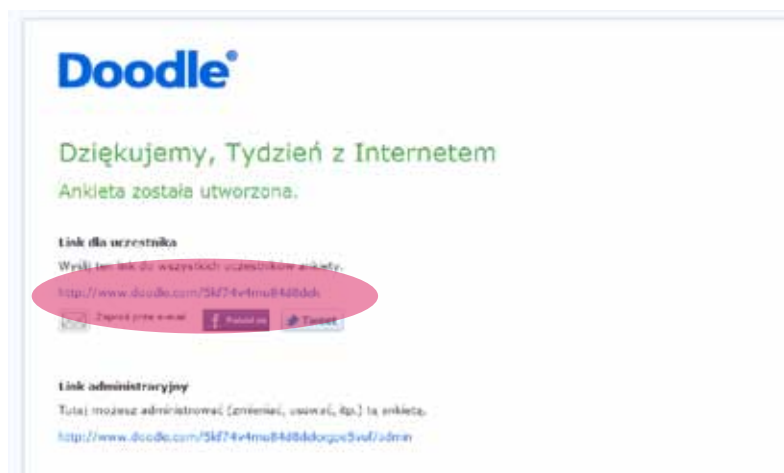
6: Na karcie 3 (USTAWIENIA) wybierz opcję podstawową klikając NASTĘPNY



7: Na karcie 4 (ZAPROSZENIE) wystarczy kliknąć ZAKOŃCZ (Gdybyś chciał/chciała, aby głosowanie odbyło się online, na tym etapie możesz wpisać adresy email, na które zostanie wysłana Twoja ankieta).



8: Ankieta została utworzona, aby do niej przejść kliknij w pole LINK DLA UCZESTNIKA. Jeśli na początku podałeś/-aś adres email, link do ankiety zostanie wysłany na Twoją skrzynkę mailową.



9: Gotowa ankieta wygląda tak:

Doodle Zaloguj się

Wspólne uzgodnienie wyboru
Wprowadź swoje imię w pole poniżej oraz zaznacz wybrane opcje.

CSC
Ankieta została utworzona przez Tydzień z Internetem | 👤 2 | 💬 0 | ⌚ 2 minut temu

2 uczestników

	DRUŻYNA 1: napastnicy i obrońcy	DRUŻYNA 2: dziewczyny na boisku	DRUŻYNA 3: przyszli mistrzowie
Magda		✓	
Marcin	✓		
Arek	<input type="checkbox"/>	<input checked="" type="checkbox"/>	<input type="checkbox"/>
	1	1	0

Zapisz

Wystarczy wpisać swoje imię, odhaczyć swój wybór i kliknąć ZAPISZ. Po kliknięciu ZAPISZ pojawi się nowy ekran (aby wrócić do ankiety trzeba kliknąć WRÓC DO ANKIETY).

Doodle

Dziękujemy, Arek
Twoje wybory zostały przesłane.

Wróć do ankiety

Zwróć uwagę, że zaraz pod ankietą znajduje się podsumowanie głosowania (nie trzeba będzie podliczać głosów!)